




Gagnez
du temps



Répond aux référentiels normatifs suivants :
Norme NF P90-307-1 d'avril 2009 : Alarmes de piscine.
Norme NF P90-307-2 de novembre 2005 : Alarmes de piscine.



**BWT Best
Water App**



- 332** CHOISIR SA COUVERTURE À BARRES
- 334** COUVERTURES À BARRES
- 340** OPTIONS ET ACCESSOIRES POUR COUVERTURES À BARRES
- 341** CALCULS DE SURFACES DE COUVERTURES SOUPLES
- 343** CHOISIR SA COUVERTURE D'HIVER DE SÉCURITÉ
- 344** COUVERTURES D'HIVER DE SÉCURITÉ
- 346** ESCALIERS ET DÉCOUPES D'ÉCHELLE
- 347** CHOISIR SA COUVERTURE D'ÉTÉ
- 348** COUVERTURES D'ÉTÉ
- 351** OPTIONS DE FINITION
- 352** ENROULEURS
- 353** ENROULEUR ÉLECTRIQUE

Couvertures souples

Choix, efficacité et esthétique



Les barres :

- Aluminium laqué de coloris identique au tissu polyester des couvertures Calypso et Mambo.
- Bouchons en polypropylène, emboîtés dans les barres et vissés aux profilés clés, discrets et résistants,
- Bouchons d'entraînement renforcés en fibres de verre, pour une meilleure résistance aux efforts mécaniques.

Les patins de margelle :

- Dispositif idéal pour les piscines de forme libre (coques en polyester...).
- Les patins se règlent et s'adaptent à la forme de la piscine pour protéger la couverture et les barres des zones d'abrasion,
- Les patins sont fabriqués dans un matériau souple, qui absorbe les chocs et les risques d'abrasion. À cet effet, ils sont amovibles et permettent ainsi à l'installateur de les changer aisément.

Les fixations :

- Câbles en acier inoxydable, gainés (Calypso) : pas de corrosion ni d'effet «hérisson» (protection de la bâche et des personnes),
- Boucles à rochets (Calypso) pour tendre les câbles,
- Boucles de tensions amovibles (Calypso et Mambo),
- Les fourreaux en polyamide (Calypso et Mambo) viennent protéger les boucles et la toile lors de l'enroulement. La plage est ainsi nette et sécurisée, pas de risque de blessures pour les enfants,
- 3 sangles de tension des barres par boucles à cames coulissent

dans la 1^{ère} barre afin d'ajuster la pose de la couverture.

Les escaliers :

- Sur la largeur de la couverture : coulisse sur la dernière barre de la couverture, ce qui permet ainsi de positionner l'escalier avec la plus grande précision,
- Sur la longueur de la couverture : la couverture est constituée de deux parties indépendantes, une barre additionnelle vient relier les deux extrémités de l'escalier.

Le tissu :

- Tissu polyester très résistant, enduit de PVC : 650g/m²,
- Traité anti-UV et anti-fongique,
- Verni sur ses deux faces,
- Enduction renforcée sur la face en contact avec la margelle (70% de la masse),
- Verso de couleur sable : évite la coloration des margelles,
- Continuité du tissu au passage des barres : résistance mécanique accrue,
- Trous d'évacuation de l'eau positionnés judicieusement, afin d'éviter le phénomène de poches et de déformation de la toile.

EXEMPLES DE PRIX

	DIMENSIONS DE LA PISCINE	DIMENSIONS DE LA COUVERTURE	M ²	PRIX H.T.	PRIX H.T AU M ²
CALYPSO					
	8,00 m x 4,00 m	8,40 m x 4,40 m	37	2 752,80	À PARTIR DE 74,40 €H.T
	9,00 m x 4,00 m	9,40 m x 4,40 m	41	3 050,40	
	10,00 m x 5,00 m	10,40 m x 5,40 m	56	4 166,40	
MAMBO					
	8,00 m x 4,00 m	8,40 m x 4,40 m	37	2 516,00	À PARTIR DE 68,00 €H.T
	9,00 m x 4,00 m	9,40 m x 4,40 m	41	2 788,00	
	10,00 m x 5,00 m	10,40 m x 5,40 m	56	3 808,00	
CBE-650					
	8,00 m x 4,00 m	8,40 m x 4,40 m	37	1 661,30	À PARTIR DE 44,90 €H.T
	9,00 m x 4,00 m	9,40 m x 4,40 m	41	1 840,90	
	10,00 m x 5,00 m	10,40 m x 5,40 m	56	2 514,40	



MODÈLE	CALYPSO	MAMBO	CBE-650
DIMENSIONS MAXIMUM	12 x 5 m		
DÉBORDEMENT POURTOUR	0,20 ml		
BARRES	Aluminium laqué de la couleur du tissu		Aluminium anodisé gris
TISSU	Tissu polyester enduit de PVC 650 gr/m ²		
COULEURS			
FINITION SUR LONGUEUR	Ourlet avec câble de tension réglable	Coupe droite + œillets anti soulèvement	Coupe droite
FINITION DE LARGEUR	Sangles amovibles et réglables noires		
ANNEAU DE FIXATION	Triangulaire inox A4		
PITON	Douille inox-aluminium		
RÉGLAGE DES SANGLES	Boucles à rochets et boucles à cames amovibles	Boucles à rochets amovible	Boucles de sécurité
ACCESSOIRES	<ul style="list-style-type: none"> • Protection sangles et fixation • Patins anti abrasions réglables • Découpe et escalier • Manivelle ou motorisation (option) 	<ul style="list-style-type: none"> • Protection sangles et fixation • Patins anti abrasions réglables • Découpe et escalier • Manivelle ou motorisation (option) 	<ul style="list-style-type: none"> • Patins anti abrasions réglables • Découpe et escalier • Manivelle ou motorisation (option)
GARANTIE			
PAGE	334	336	338

CALYPSO 



La couverture à barres Calypso est composée d'une toile polyester enduite de PVC verni, traité anti U.V sur ses deux faces et de haute résistance (650g/m²). La continuité de la toile, au passage des barres, est un gage de résistance mécanique accrue de la couverture.

Des barres en profilé d'aluminium laqué, au coloris de la couverture, la renforcent, la rigidifient et lui permettent de supporter, sans dommage, la chute d'un enfant.

Pour une sécurisation optimale des jeunes enfants et des animaux domestiques, Calypso est munie, sur ses deux longueurs, d'un câble en acier inoxydable gainé d'une protection en PVC qui rigidifie les bords de la couverture et empêche que l'on puisse se glisser en-dessous. Calypso est également parfaitement recommandée dans les régions fortement ventées.

Toutes les fixations sont protégées par des fourreaux afin d'éviter l'abrasion de la couverture lors de son enroulement. Une manivelle motorisée (en sus) permet d'enrouler une couverture Calypso de 10 mètres de longueur en moins d'une minute, sans effort.

La fermeture de la couverture s'effectue à l'aide d'une sangle de déroulement qui peut être désaccouplée de la couverture et mise à l'abri durant les périodes de fermeture prolongée.

Coloris disponibles : bleu, sable, vert amande et gris.


Détails des accastillages et de la finition



Extrémité d'une barre de couverture et câble de tension et de sécurité. Les barres en aluminium sont laquées à la couleur du tissu de la couverture.



Dispositif de tension et de fixation amovible par une boucle à rochets sur chaque câble de longueur et par boucles à cames sur chaque largeur.



Habillage du dispositif de tension et de fixation, une fois la pose de la couverture Calypso terminée.



Détail de l'ancrage du dispositif de tension et de fixation par piton Ø 8 mm en inox.


Hors standard

	Couverture Calypso de largeur inférieure à 5,45 m		Couverture Calypso de largeur inférieure à 4,45 m		Couverture Calypso de largeur inférieure à 3,45 m	
	6410400	74,40 le m²	6410200	83,50 le m²	6410000	95,00 le m²
	6412400	74,40 le m²	6412200	83,50 le m²	6412000	95,00 le m²
	6414400	74,40 le m²	6414200	83,50 le m²	6414000	95,00 le m²
	6416400	74,40 le m²	6416200	83,50 le m²	6416000	95,00 le m²

LES OPTIONS

Famille 6870

	Code	Désignation	Prix H.T.
1	6309060	Manivelle manuelle livrée avec la couverture à barres (1 manivelle jusqu'à 4,90 m de largeur de couverture)	182,70
2	6409060	Manivelle motorisée pour couverture à barres Livrée avec 2 batteries et 1 chargeur	1 360,00



LES ACCESSOIRES

Famille 6870

	Code	Désignation	Prix H.T.
	6409050	Manivelle manuelle seule	197,20



MISE À DISPOSITION

Famille 200

	Code	Désignation	Prix H.T.
	6490000	Frais de mise à disposition / Enlèvement sur agence ou unité de production	Prix net H.T. 1,00
		Frais de mise à disposition / Livraison chez le Client ou sur chantier	Prix net H.T. 215,00
6490100		Frais de mise à disposition / Livraison chez le Client ou sur chantier	2 couvertures 118,46
		Frais de mise à disposition / Livraison chez le Client ou sur chantier	3 couvertures 78,18
		Frais de mise à disposition / Livraison chez le Client ou sur chantier	4 couvertures 71,08
		Frais de mise à disposition / Livraison chez le Client ou sur chantier	5 couvertures 59,23

MAMBO 



La couverture à barres Mambo est composée d'une toile polyester enduite de PVC verni, traité anti U.V sur ses deux faces et de haute résistance (650g/m²). La continuité de la toile, au passage des barres, est un gage de résistance mécanique accrue de la couverture.

Des barres en profilé d'aluminium laqué, au coloris de la couverture, la renforcent, la rigidifient et lui permettent de supporter, sans dommage, la chute d'un enfant.

Pour une sécurisation optimale des jeunes enfants et des animaux domestiques, Mambo est munie, sur ses deux longueurs, d'oeillets de la même couleur que le tissu permettant la mise en place de sandows (en option) dans les régions fortement ventées.

Toutes les fixations sont protégées par des fourreaux afin d'éviter l'abrasion de la couverture lors de son enroulement.

Une manivelle motorisée (en sus) permet d'enrouler une couverture Mambo de 10 mètres de longueur en moins d'une minute, sans effort.

La fermeture de la couverture est assurée par une sangle de déroulement qui peut être désaccouplée de la couverture et mise à l'abri durant les périodes de fermeture prolongée.

Coloris disponibles : bleu, sable, vert amande et gris.

Détails des accastillages et de la finition



Dispositif de tension et de fixation amovible par une boucle à rochets.



Les barres en aluminium d'une couverture Mambo sont laquées à la couleur du tissu de la couverture.



Dispositif de fixation de sécurité destiné aux régions fortement ventées (option).



Détail de l'ancrage du dispositif de tension et de fixation par piton Ø 8 mm en inox.


Hors standard

	Couverture Mambo de largeur inférieure à 5,45 m		Couverture Mambo de largeur inférieure à 4,45 m		Couverture Mambo de largeur inférieure à 3,45 m	
	6310400	68,00 le m²	6310200	77,10 le m²	6310000	87,10 le m²
	6312400	68,00 le m²	6312200	77,10 le m²	6312000	87,10 le m²
	6314400	68,00 le m²	6314200	77,10 le m²	6314000	87,10 le m²
	6316400	68,00 le m²	6316200	77,10 le m²	6316000	87,10 le m²

LES OPTIONS

Famille 6870

	Code	Désignation	Prix H.T.
1	6309060	Manivelle manuelle livrée avec la couverture à barres (1 manivelle jusqu'à 4,90 m de largeur de couverture)	182,70
2	6409060	Manivelle motorisée pour couverture à barres Livrée avec 2 batteries et 1 chargeur	1 360,00



LES ACCESSOIRES

Famille 6870

	Code	Désignation	Prix H.T.
	6409050	Manivelle manuelle seule	197,20



MISE À DISPOSITION

Famille 200

	Code	Désignation	Prix H.T.
	6490000	Frais de mise à disposition / Enlèvement sur agence ou unité de production	Prix net H.T. 1,00
		Frais de mise à disposition / Livraison chez le Client ou sur chantier	Prix net H.T. 215,00
6490100		Frais de mise à disposition / Livraison chez le Client ou sur chantier	2 couvertures 118,46
		Frais de mise à disposition / Livraison chez le Client ou sur chantier	3 couvertures 78,18
		Frais de mise à disposition / Livraison chez le Client ou sur chantier	4 couvertures 71,08
		Frais de mise à disposition / Livraison chez le Client ou sur chantier	5 couvertures 59,23

CBE-650 



La couverture à barres CBE-650 est composée d'une toile polyester enduite de PVC verni, traité anti U.V sur ses deux faces et de haute résistance (650g/m²). La continuité de la toile, au passage des barres, est un gage de résistance mécanique accrue de la couverture.

Des barres en profilé d'aluminium anodisé la renforcent, la rigidifient et lui permettent de supporter, sans dommage, la chute d'un enfant.

Une manivelle motorisée (en sus) permet d'enrouler une couverture CBE-650 de 10 mètres de longueur en moins d'une minute, sans effort.

La fermeture de la couverture est assurée par une sangle de déroulement qui peut être désaccouplée de la couverture et mise à l'abri durant les périodes de fermeture prolongée.

Coloris disponibles : bleu, sable, vert amande, gris et gris platine.


Détails des accastillages et de la finition



Finition d'extrémité d'une barre de couverture.



La fermeture de la couverture est assurée par une sangle de déroulement qui peut être désaccouplée de la couverture et mise à l'abri durant les périodes de fermeture prolongée.



Les barres en aluminium d'une couverture CbE-650 sont anodisées.



Détail de l'ancrage du dispositif de tension et de fixation par piton Ø 8 mm en inox et aluminium.


Hors standard

	Couverture CBE-650 de largeur inférieure à 5,45 m		Couverture CBE-650 de largeur inférieure à 4,45 m		Couverture CBE-650 de largeur inférieure à 3,45 m	
	6310401	44,90 le m ²	6310201	50,60 le m ²	6310001	57,00 le m ²
	6312401	44,90 le m ²	6312201	50,60 le m ²	6312001	57,00 le m ²
	6314401	44,90 le m ²	6314201	50,60 le m ²	6314001	57,00 le m ²
	6316401	44,90 le m ²	6316201	50,60 le m ²	6316001	57,00 le m ²
	6316501	44,90 le m ²	6316301	50,60 le m ²	6316101	57,00 le m ²

LES OPTIONS

Famille 6870 & 7800

	Code	Désignation	Prix H.T.
1	6389000	Volant livré avec la couverture pour bassin hors sol	145,50
2	6309060	Manivelle manuelle livrée avec la couverture à barres (1 manivelle jusqu'à 4,90 m de largeur de couverture)	182,70
3	6409060	Manivelle motorisée pour couverture à barres Livrée avec 2 batteries et 1 chargeur	1 360,00



LES ACCESSOIRES

Famille 6870

Code	Désignation	Prix H.T.
6409050	Manivelle manuelle seule	197,20



MISE À DISPOSITION

Famille 200

Code	Désignation	Prix H.T.
6490000	Frais de mise à disposition / Enlèvement sur agence ou unité de production	Prix net H.T. 1,00
	Frais de mise à disposition / Livraison chez le Client ou sur chantier	Prix net H.T. 215,00
6490100	Frais de mise à disposition / Livraison chez le Client ou sur chantier	2 couvertures 118,46
	Frais de mise à disposition / Livraison chez le Client ou sur chantier	3 couvertures 78,18
	Frais de mise à disposition / Livraison chez le Client ou sur chantier	4 couvertures 71,08
	Frais de mise à disposition / Livraison chez le Client ou sur chantier	5 couvertures 59,23

ESCALIERS POUR LES COUVERTURES CALYPSO ET MAMBO

Famille 6870

	Escalier sur largeur Maçonnerie < 3.06 m		Escalier sur largeur Maçonnerie >= 3.06 m		Escalier sur longueur Maçonnerie < 3.06 m	
	6420000	661,00	6430000	703,00	6460000	1 003,00
	6422000	661,00	6432000	703,00	6462000	1 003,00
	6424000	661,00	6434000	703,00	6464000	1 003,00
	6426000	661,00	6436000	703,00	6466000	1 003,00

ESCALIERS POUR LA COUVERTURE CBE-650

Famille 6870

	Escalier sur largeur Maçonnerie < 3.06 m		Escalier sur largeur Maçonnerie >= 3.06 m		Escalier sur longueur Maçonnerie < 3.06 m	
	6320001	492,00	6330001	506,00	6360001	754,00
	6322001	492,00	6332001	506,00	6362001	754,00
	6324001	492,00	6334001	506,00	6364001	754,00
	6326001	492,00	6336001	506,00	6366001	754,00
	6328001	492,00	6338001	506,00	6368001	754,00

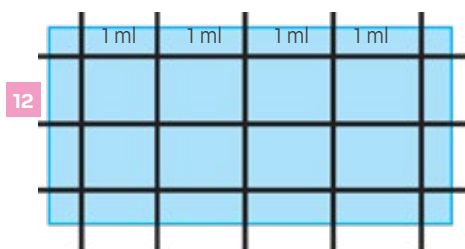


Les prix ci-dessous indiquent les suppléments à ajouter aux prix des couvertures Calypso, Mambo et CBE-650 standard ou hors-standard.

ACCESSOIRES POUR COUVERTURES D'HIVER

Famille 7800

	Code	Désignation	Prix H.T.
	2393906	Piton Inox de Ø 6 mm avec crosse,	lot de 10 21,10
	2393907	Ressort avec protection / couverture hiver,	lot de 10 63,90
	2393904	Piton laiton escamotable Ø22 mm,	lot de 10 84,30
	2393905	Piton PVC de 30 cm pour gazon,	lot de 10 37,40
	2393908	Sandow 8mm beige avec arrêts,	le ml 4,69
	2393900	Cabliclic double 50 cm,	lot de 10 31,10
	2393909	Sandow Fixkit pour jonc périphérique,	lot de 10 57,80
	2393901	Piton douille en inox Ø 10 mm,	lot de 10 26,40
	2393903	Piton douille Ø 30 mm pr terrasse bois,	lot de 10 109,60
	2393910	Sandow individuel normalisé de 600mm,	lot de 10 43,40
	2393902	Piton douille en inox Ø 12 mm,	lot de 10 34,40
	2394030	Kit de soutien avec ressorts bassin de 8m à 15m	65,60
	2393911	Crochet inox avec vis pour piscine bois	lot de 10 34,60



Caractéristiques :

- 2 pitons escamotables,
- 2 ressorts dynamométriques,
- 1 sangle.

ACCESSOIRES POUR COUVERTURES D'ÉTÉ

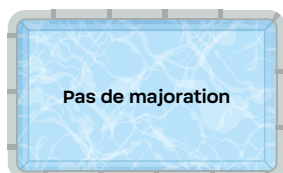
Famille 6800 & 7800

Code	Désignation	Prix H.T.
2391023	Oeillet clip 12mm bleu	1,45
1869059	Sandow pour enrouleur de couverture	le sachet de 13 sandows 43,20
2391041	Ensemble de 3 sandows pour couverture à bulles	11,60



Les couvertures d'été et d'hiver sont facturées selon un tarif au m² et une surface, calculée selon les indications données ci-dessous. Cette surface est déterminée, d'une part en fonction de la forme du plan d'eau et, d'autre part, en fonction des dimensions de la piscine. Les escaliers et les découpes (échelle, bloc filtrant, spa ...) doivent être pris en compte séparément, en fonction des prix forfaitaires définis dans les pages suivantes. Les couvertures subissent un retrait de l'ordre de 1 % dans les premières semaines, elles sont donc fabriquées plus grandes que la piscine. Dans le cas d'un appel en garantie, il est indispensable de nous communiquer un dossier complet et argumenté par lettre recommandée avec accusé de réception.

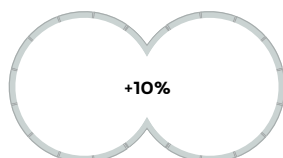
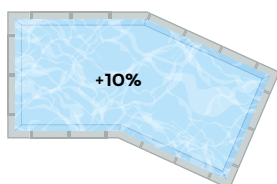
CALCULS DE LA SURFACE ET DES PRIX



Forme simple

Une forme simple est une forme rectangulaire ou carrée et parfaitement symétrique. A ce titre, les formules de calcul indiquées s'appliquent sans aucune majoration.

$$\text{Surface} = L \times l$$



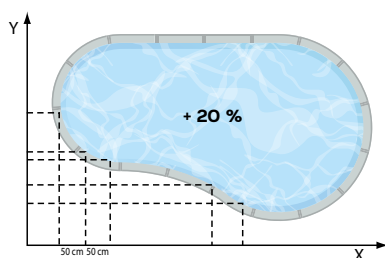
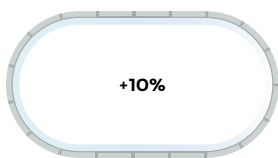
Forme géométrique

Une forme géométrique est une forme parfaitement symétrique, pouvant présenter des arrondis, des angles rentrants ou des pans coupés. Elle doit pouvoir être tracée à l'aide d'une règle ou d'un compas, sans recours à un procédé de triangulation (coordonnées de points).

Dans le cas d'une forme géométrique, la surface déterminée par notre bureau d'étude est majorée d'un coefficient de 10%.

Le prix de la couverture d'été ou d'hiver de forme géométrique résulte de la multiplication de la surface et des prix au m² indiqués ci-après.

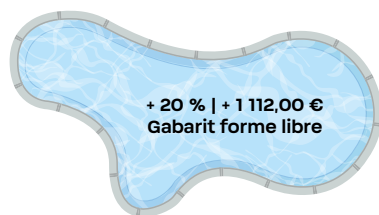
$$\text{Surface} = (L \times l) + 10 \%$$



Forme libre sur plan

La surface développée d'une couverture dont la forme libre a été communiquée à l'aide d'un plan de triangulation, donne lieu à l'application d'un coefficient majorateur de 20%.

$$\text{Surface} = (L \times l) + 20 \%$$



Forme libre sur gabarit

La surface développée d'une couverture dont la forme libre a été communiquée à l'aide d'un gabarit, donne lieu à l'application d'un coefficient majorateur de 20%.

En outre, la fabrication d'une couverture d'été ou d'hiver sur gabarit donne lieu à la facturation d'une somme forfaitaire de 1 112,00 € (remise à déduire), correspondant à la prise de cotes du gabarit et à l'élaboration du plan de triangulation.

$$\text{Surface} = [(L \times l) + 20 \%) + 1\,112,00 \text{ € HT}$$






Dans le cas d'une couverture d'hiver, ne pas oublier d'ajouter aux longueurs et largeurs des piscines, les débordements suivants :

- Ç 0,40 m pour les couvertures à barres (soit 0,20 m sur le pourtour de la piscine),
- Ç 0,80 m pour les couvertures finition sangle (soit 0,40 m sur le pourtour de la piscine),
- Ç 0,70 m pour les couvertures finition jonc et double oeilletons (soit 0,35 m sur le pourtour de la piscine).

Choisir sa couverture d'hiver de sécurité

Choisir sa couverture d'hiver de sécurité

MODÈLE	WINTERSAFE	AQUATEX
TISSUS	Tissu polyester de 650 gr tramé, armé et enduit de PVC par enduction	Tissu grille polyester tramé, armé et imprégné de PVC par enduction
EVACUATION EAUX PLUVIALES	Perforation localisée au centre de la couverture. Trous de 18 mm	La grille permet l'évacuation de l'eau
FIXATIONS	Jonc périphérique + Fixkit	Tous les modèles
COULEURS		
GARANTIE		
PAGES	391	393

EXEMPLES DE PRIX

	DIMENSIONS DE LA PISCINE	DIMENSIONS DE LA COUVERTURE*	M ²	PRIX H.T.	PRIX H.T AU M ²
Wintersafe	8,00 m x 4,00 m	8,70 m x 4,70 m	41	1 324,30	À PARTIR DE 32,30 € H.T
	9,00 m x 4,00 m	9,70 m x 4,70 m	46	1 485,80	
	10,00 m x 5,00 m	10,70 m x 5,70 m	61	1 970,30	
	11,00 m x 5,00 m	11,70 m x 5,70 m	67	2 164,10	
	12,00 m x 5,00 m	12,70 m x 5,70 m	72	2 325,60	
	12,00 m x 6,00 m	12,70 m x 6,70 m	85	2 745,50	
Aquatex	8,00 m x 4,00 m	8,70 m x 4,70 m*	41	1 336,60	À PARTIR DE 32,60 € H.T
	9,00 m x 4,00 m	9,70 m x 4,70 m*	46	1 499,60	
	10,00 m x 5,00 m	10,70 m x 5,70 m*	61	1 988,60	
	11,00 m x 5,00 m	11,70 m x 5,70 m*	67	2 184,20	
	12,00 m x 5,00 m	12,70 m x 5,70 m*	72	2 347,20	
	12,00 m x 6,00 m	12,70 m x 6,70 m*	85	2 771,00	

* (selon le type de finition)

WINTERSAFE® - COUVERTURE DE SÉCURITÉ - STANDARD

Famille 7200

Wintersafe est une couverture opaque en tissu polyester de 650g/m² tramé et armé enduit de PVC.

- La face inférieure de la couverture en contact avec le sol est toujours de couleur sable afin de ne pas risquer de le teinter,
- Des perforations judicieusement réparties permettent l'évacuation rapide de l'eau de pluie, évitant ainsi la formation de poches,






- Des perforations localisées supplémentaires sont prévues pour les bassins dotés d'un escalier ainsi que pour les piscines de forme libre,
- Le revêtement en PVC de Wintersafe est traité contre les ultraviolets et résiste aussi aux produits chlorés,
- Wintersafe est équipée d'un système d'accrochage par jonc périphérique et fixkit,

Coloris : bleu, vert amande, sable, gris et gris platine.



WINTERSAFE® - COUVERTURE DE SÉCURITÉ - PRIX AU M²

Famille 7200

Coloris	Jonc périphérique + Fixkit		
	Code	Désignation	Prix H.T.
	8328000	Couverture Wintersafe bleu, le m ²	32,30
	8338000	Couverture Wintersafe vert amande, le m ²	32,30
	8388000	Couverture Wintersafe gris, le m ²	32,30
	8398000	Couverture Wintersafe sable, le m ²	32,30
	8378000	Couverture Wintersafe gris platine, le m ²	32,30

Conforme à la norme NF P 90-308

AQUATEX - COUVERTURE STANDARD

Famille 7200

Aquatex est une couverture en tissu grille polyester léger et ultra-résistant. Il est tramé, armé et imprégné de PVC par enduction.

- La surface de contact avec la margelle est efficacement protégée par un large renfort ultra-résistant,
- La face inférieure du renfort en contact avec le sol est de couleur sable afin de ne pas risquer de teinter la margelle,

■ Dans sa version classique, Aquatex est équipée d'un système de fixation par sangles individuelles et ressorts dynamométriques avec pitons douille,

Coloris : bleu et gris.



AQUATEX - COUVERTURE AVEC PRIX AU M²

Famille 7200

Coloris	Double oeillet + Sandow périphérique		Double oeillet + Sandow individuel		Jonc périphérique + Fixkit		Sangle + Piton Inox		Sangle + Piton escamotable	
	Code	Prix H.T.	Code	Prix H.T.	Code	Prix H.T.	Code	Prix H.T.	Code	Prix H.T.
	8305000	32,60	8305050	32,60	8325000	34,90	8345000	34,20	8345010	34,20
	8395000	32,60	8365050	32,60	8385000	34,90	8375000	34,20	8375010	34,20

SANGLE + PITON INOX

Famille 7200

Désignation	Bleu	Vert Amande	Gris	Sable	Prix H.T.
Escalier droit	2251200	2251300	2251900		271,00
Escalier roman	2261200	2261300	2261900		248,00
Escalier divers	2281200	2281300	2281900		296,00
Découpe échelle	8349100	8359100	8389100		54,50



SANGLE + PITON ESCAMOTABLE

Famille 7200

Désignation	Bleu	Vert Amande	Gris	Sable	Prix H.T.
Escalier droit	2251600	2251700	2251100		271,00
Escalier roman	2261600	2261700	2261100		248,00
Escalier divers	2281600	2281700	2281100		296,00
Découpe échelle	8349200	8359200	8389200		54,50



JONC PÉRIPHÉRIQUE + FIXKIT

Famille 7200

Désignation	Bleu	Vert Amande	Gris	Gris platine	Sable	Prix H.T.
Escalier droit	2253500	2253600	2253800	2255200	2253900	271,00
Escalier roman	2263500	2263600	2263800	2265200	2263900	248,00
Escalier divers	2283500	2283600	2283800	2285200	2283900	296,00
Découpe échelle	8329000	8339000	8389000	8389500	8399000	54,50



DOUBLE ŒILLET + SANDOW INDIVIDUEL

Famille 7200

Désignation	Bleu	Vert Amande	Gris	Gris platine	Sable	Prix H.T.
Escalier droit	2252000	2252100	2252200	2255100		271,00
Escalier roman	2262000	2262100	2262200	2265100		248,00
Escalier divers	2282000	2282100	2282200	2285100		296,00
Découpe échelle	8309200	8319200	8369200	8369700		54,50



DOUBLE ŒILLET + SANDOW PÉRIPHÉRIQUE

Famille 7200

Désignation	Bleu	Vert Amande	Gris	Gris platine	Sable	Prix H.T.
Escalier droit	2252600	2252700	2252800	2255000		271,00
Escalier roman	2262600	2262700	2262800	2265000		248,00
Escalier divers	2282600	2282700	2282800	2285000		296,00
Découpe échelle	8309100	8319100	8369100	8369600		54,50



MODÈLE	SUPER 500	CLASSIC 500	SUPER 400	CLASSIC 400
EPAISSEUR	500 microns		400 microns	
DIAMÈTRE DES BULLES	Oxo		12 mm	
COULEURS				
FINITIONS DISPONIBLES			Non bordée	
	Standard	Standard / Cavalier Sauf forme rectangulaire	Standard	
			Cavalier	
FILET RAMASSE FEUILLES	✓	✗	✓	✗
PAGE	348	349	349	350



EXEMPLES DE PRIX

	DIMENSIONS DE LA PISCINE	DIMENSIONS DE LA COUVERTURE	M ²	PRIX H.T.	PRIX H.T AU M ²
SUPER 500 	8,00 m x 4,00 m	8,00 m x 4,00 m	32	684,80	À PARTIR DE 21,40 H.T
	9,00 m x 4,00 m	9,00 m x 4,00 m	36	770,40	
	10,00 m x 5,00 m	10,00 m x 5,00 m	50	1070,00	
CLASSIC 500 	8,00 m x 4,00 m	8,00 m x 4,00 m	32	544,00	À PARTIR DE 17,00 H.T
	9,00 m x 4,00 m	9,00 m x 4,00 m	36	612,00	
	10,00 m x 5,00 m	10,00 m x 5,00 m	50	850,00	
SUPER 400 	8,00 m x 4,00 m	8,00 m x 4,00 m	32	550,40	À PARTIR DE 17,20 H.T
	9,00 m x 4,00 m	9,00 m x 4,00 m	36	619,20	
	10,00 m x 5,00 m	10,00 m x 5,00 m	50	860,00	
CLASSIC 400 	8,00 m x 4,00 m	8,00 m x 4,00 m	32	419,20	À PARTIR DE 13,10 H.T
	9,00 m x 4,00 m	9,00 m x 4,00 m	36	471,60	
	10,00 m x 5,00 m	10,00 m x 5,00 m	50	655,00	


LES FINITIONS DISPONIBLES



Finition cavalier

Finition cavalier sur la totalité de la périphérie des couvertures forme libre ou ronde avec œillets. Bâche de protection réfléchissante.


La finition cavalier est réservée au forme libre (non rectiligne sur les longueurs) et ronde.



Finition standard


Finition standard avec œillets, ourlets sur les largeurs et lisières sur les longueurs. Bâche de protection réfléchissante.

Les couvertures de forme polygone pourront être commandées avec une finition standard ou non bordée.



Finition non bordée


Finition non bordée, sans ourlet, sans œillet. Sans protection réfléchissante.




Filet ramasse-feuilles breveté

Filet ramasse-feuilles breveté, incorporé et soudé à la couverture pour éviter que les feuilles tombent dans la piscine lors de l'enroulement de la couverture.


LES COULEURS ET LES BULLES




Gris bleu Oxo
500 microns




Bleu Oxo
500 microns



Silver et bleu
400 microns



Translucide
400 microns



Bleu
400 microns



La couverture à bulles gris bleu OptimalCare OxO avec transmission sélective a la capacité de filtrer l'énergie solaire ce qui permet d'obtenir à la fois l'inhibition d'algues ainsi que des gains optimaux d'énergie solaire.

SUPER - 500

Les couvertures Super-500 en film polyéthylène traité anti-U.V. équipées de bulles "Oxo" existent en :

- Finition standard.

Elles sont équipées de la façon suivante :

- Bâche de protection réfléchissante, livrée avec 3 sandows de fixation,
- Œillets pour enrouleur et œillets d'angles,
- Le filet ramasse-feuilles est placé sur le côté opposé de l'enrouleur ne présentant aucune découpe (bloc filtrant, échelle...).

BREVET
BWT

GARANTIE
2 ANS
SUR LA TENUE AUX USA

RAMASSE
FEUILLES
INCLUS

Famille 7000

**FILET RAMASSE-FEUILLES BREVETÉ,
INCORPORÉ ET SOUDÉ À LA COUVERTURE**

Désignation	Bleu Oxo	Prix H.T.	Gris bleu Oxo	Prix H.T.
Couverture Super-500, finition standard le m ²	2085110	21,40	2085210	23,90

CLASSIC - 500

Famille 7000

Les couvertures Classic-500 en film polyéthylène traité anti-U.V. équipées de bulles "Oxo" existent en 2 finitions :

- Finition standard pour les bassins de forme polygone,
- Finition cavalier pour les bassins de forme libre (non rectiligne sur les longueurs) ou ronde.

Elles sont équipées de la façon suivante :

- Bâche de protection réfléchissante, livrée avec 3 sandows de fixation,
- Cèllets pour enrouleur et cèllets pour sangle de traction.



Désignation	Bleu Oxo	Prix H.T.	Gris bleu Oxo	Prix H.T.
Couverture Classic 500, finition standard, le m ²	2085100	17,00	2085200	19,40
Couverture Classic 500, finition cavalier, le m ²	2086100	20,40	2086200	23,40

SUPER - 400

Famille 7000



Les couvertures Super-400 en film polyéthylène traité anti-U.V.:

- Finition standard (non rectiligne sur les longueurs) ou ronde

Elles sont équipées de la façon suivante :

- Bâche de protection réfléchissante, livrée avec 3 sandows de fixation,
- cèllets pour enrouleur et cèllets pour sangle de traction,
- Le filet ramasse-feuilles est placé sur le côté opposé de l'enrouleur ne présentant aucune découpe (bloc filtrant, échelle...).



Désignation	Super-400 silver	Prix H.T.	Super-400 bleue	Prix H.T.
Couverture Super-400, finition standard le m ²	2005100	17,20	2015100	16,10

CLASSIC® 400 

Famille 7000

Les couvertures Classic-400 en film polyéthylène traité anti-U.V. existent en 3 finitions :

- Finition non bordée pour toute forme de bassin,
- Finition standard pour les bassins de forme polygone,
- Finition cavalier pour les bassins de forme libre (non rectiligne sur les longueurs) ou ronde.

Elles sont équipées de la façon suivante :

- Bâche de protection réfléchissante, (sauf finition non bordée) livrée avec 3 sandows de fixation,
- Cèllets pour enrouleur et cèllets d'angles (sauf finition non bordée).



Désignation	Classic-400 bleue	Prix H.T.	Classic-400 translucide	Prix H.T.	Classic-400 silver et bleu	Prix H.T.
Finition non bordée, le m ²	2037100	13,10	2077100	13,10	2027100	14,00
Finition standard, le m ²	2035100	14,60	2075100	14,60	2025100	15,10
Finition cavalier, le m ²	2036100	18,00	2076100	18,00	2026100	18,70

ESCALIERS HORS-STANDARD

Famille 7000

L'escalier préfabriqué est rapporté et soudé à la couverture. La finition de l'escalier est la même, qu'il s'agisse d'une couverture Super-400, 500 ou Classic 400 et 500, et dispose :

- d'un cavalier sur la périphérie lorsque la finition de la couverture est standard ou cavalier,
- d'une finition non bordée lorsque la finition de la couverture est non bordée.

Les prix ci-dessous indiquent les suppléments à ajouter aux prix des couvertures isothermiques.

Finition Cavalier :

Désignation	Escalier droit		Escalier roman		Escalier autre forme	
	Code	Prix H.T.	Code	Prix H.T.	Code	Prix H.T.
Super-500 et Classic-500 Gris bleu	2250110	106,50	2260110	147,60	2280110	173,30
Super-500 et Classic-500 Bleu	2250010	97,70	2260010	132,60	2280010	151,90
Super-400 Silver et Classic-400 Silver	2250610	93,30	2260610	125,00	2280610	141,30
Super-400 Bleue et Classic-400 Bleue	2250810	90,00	2260810	120,50	2280810	135,50
Classic-400 translucide	2250710	90,00	2260710	120,50	2280710	135,50

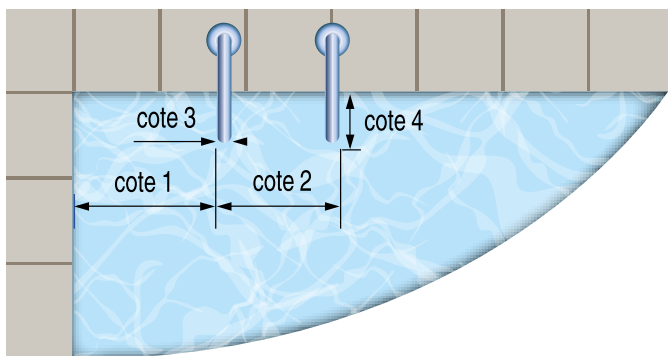
Finition non bordée

Désignation	Escalier droit		Escalier roman		Escalier autre forme	
	Code	Prix H.T.	Code	Prix H.T.	Code	Prix H.T.
Classic-400 Silver	2250620	41,70	2260620	67,20	2280620	93,30
Classic-400 Bleue	2250820	38,50	2260820	63,00	2280820	86,90
Classic-400 translucide	2250720	38,50	2260720	63,00	2280720	86,90

DÉCOUPE ÉCHELLE ET CÆILLET SUPPLÉMENTAIRE

Famille 7000

L'option découpe échelle et œillet supplémentaire est valable sur l'ensemble des couvertures à bulles.



Code	Désignation	Prix H.T.
2005991	Découpe échelle	74,90
2001980	Oeillet supplémentaire	3,09
2038000	Finition couverture à bulle de collectivité, le ml	33,60

*à la commande, il faut fournir le diamètre du tube.



N'oubliez pas de préciser le côté où se situe l'enrouleur.
Nous préciser les cotes de la découpe d'échelle lors de la commande de la couverture.



Tous les enrouleurs sont équipés d'un axe télescopique en aluminium anodisé en 3 parties (1 segment extérieur de Ø 95 mm et 2 segments intérieurs de Ø 89 mm). Les profilés en aluminium sont filés et usinés en France.

L'axe est rainuré pour recevoir les sandows d'enroulement de la couverture et existe en 3 modèles :

- 1 modèle télescopique (de 3,10 à 4,65 m) pouvant équiper des piscines de 2,50 m jusqu'à 4,00 m de large (plan d'eau),
- 1 modèle télescopique (de 4,70 à 5,80 m) pouvant équiper des piscines de 4,00 m jusqu'à 5,10 m de large (plan d'eau),
- 1 modèle télescopique (de 5,20 à 6,75 m) pouvant équiper des piscines de 5,00 m jusqu'à 6,10 m de large (plan d'eau),
- Il est toujours possible d'ajuster, au plus près, la longueur de l'axe de l'enrouleur au bassin en coupant les deux segments intérieurs.

Tous les enrouleurs sont livrés avec un volant en résine de synthèse de Ø 350 mm et 13 sandows avec clips.


Nos modèles sont conçus pour être posés derrière une margelle de 30 cm.

OMEGA®

Famille 6800

Caractéristiques :

- Pieds en forme d'Omega, en tube d'aluminium anodisé de Ø 40 mm, équipés de flasques en résine de synthèse armée de fibres de verre avec paliers intégrés,
- Un pied fixe, un pied mobile équipé de deux roues de Ø 170 mm,
- Dispositif de blocage de l'axe,
- Hauteur de l'axe 360 mm, diamètre de l'axe 95 mm,
- Livré avec 13 sandows.



Code	Désignation	Prix H.T.
1861003	Axe télescopique pour bassin de 2,50 à 4,00 m	209,00
1861001	Axe télescopique pour bassin de 4,00 à 5,10 m	261,00
1861002	Axe télescopique pour bassin de 5,00 à 6,10 m	299,00
1861006	Axe télescopique pour bassin de 6,00 à 7,50 m	429,00
1861005	Colis de pieds pour enrouleur mobile Oméga	444,00

* Enrouleur conçu pour une longueur de bassin maximale de 12m.

AQUAROLL®

Famille 6800

Caractéristiques :

- Pieds en forme de "T" asymétrique, pour renforcer la stabilité,
- Tubes en Inox 304 L de Ø 40 mm équipés de paliers d'axe intégrés,
- Un pied fixe, un pied mobile équipé de deux roues de Ø 170 mm,
- Hauteur de l'axe 420 mm, diamètre de l'axe 95 mm,
- Livré avec 13 sandows.



Code	Désignation	Prix H.T.
1861001	Axe télescopique pour bassin de 4,00 à 5,10 m	261,00
1862005	Colis de pieds pour enrouleur mobile Aquaroll	514,00


ACCESSOIRES

Famille 6800

Code	Désignation	Prix H.T.
60020000	Crosses TRIANON Inox	230,00
60221000	Crosses CHAMBORD PLATINE Inox	231,00
60320000	Crosses RAMBOUILLET Inox	319,00
60320003	Descente d'échelle 3 M - RAMBOUILLET	425,00
60320004	Descente d'échelle 4M - RAMBOUILLET	495,00
60920003	Descente d'échelle 3M - Inox	225,00
60920004	Descente d'échelle 4M - Inox	288,00

Motorisation rechargeable

POUR ENROULEUR DE PISCINE ENTERRÉE.



Télécommande

Caractéristiques :

- Fonctionne avec la télécommande ou directement depuis le boîtier présent sur la motorisation.
- Faites fonctionner votre enrouleur en appuyant simplement sur un bouton.
- Recommandé pour piscines jusqu'à 5x14m.
- Batterie rechargeable au Lithium-ion - complètement amovible du système motorisé pour un chargement facile.

Comprend :

- 1 x système motorisé
- 1 x télécommande
- 1 x batterie
- 1 x chargeur
- 1 x armature aluminium en forme de T
- Tubes en aluminium rainurés : 3 x 215 cm (7ft), diamètre 98 mm
- 10 x sangles élastique



Code	Désignation	Prix H.T.
1869602	Enrouleur électrique BWT couverture à bulles 5M	519,00
1869600	Enrouleur couv bulles BWT colis pieds et moteur	371,00
1869601	Tubes enrouleur BWT pour couverture bulles-->5M	148,00